

UNIS&F

10 volte SICUREZZA

7^a edizione



I promotori dell'iniziativa

UNIS&F

fòrema
LEARNING ECOSYSTEM

CENTRO
EDILIZIA
TREVISO
FORMAZIONE - LAVORO - SICUREZZA

FEDERMANAGER
TREVISO E BELLUNO

CONFINDUSTRIA
VENETO EST
Area Metropolitana
Venezia Padova Rovigo Treviso

CONFINDUSTRIA
ALTO ADRIATICO

Con il contributo di:

CONTARINA
SPA

Linde Material Handling
Linde

Malattia professionale

Evento patologico conseguente all'esposizione, **prolungata nel tempo** del lavoratore a fattori di rischio presenti nell'ambiente di lavoro.

Può comportare come conseguenza:

- Inabilità temporanea
- Inabilità permanente
- Morte

La sorveglianza sanitaria

È obbligatoria quando il lavoratore è esposto a rischi o mansioni, per i quali la legge prevede espressamente tale obbligo.

Finalità:

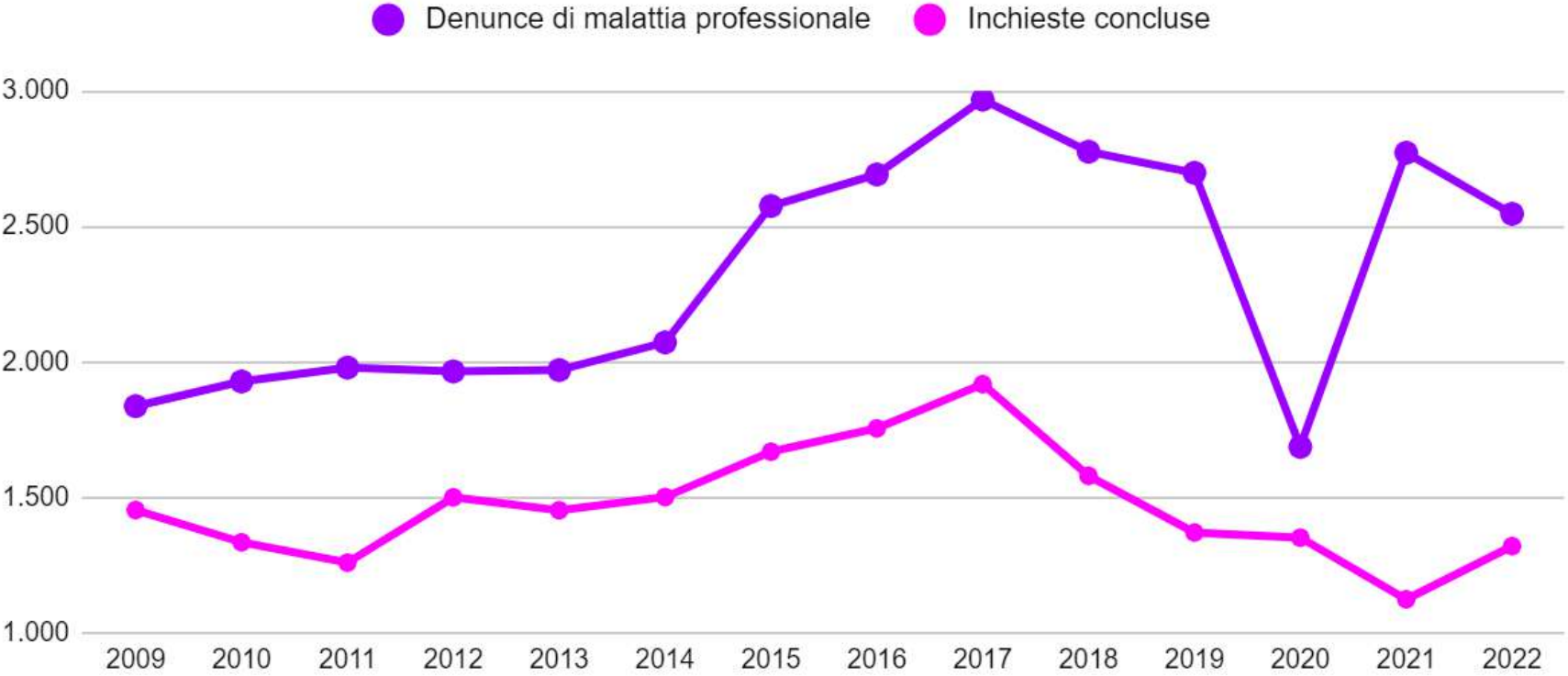
- **Visite preventive**

individuare eventuali patologie proprie del lavoratore che possano aggravarsi con l'esposizione ai rischi lavorativi

- **Visite periodiche**

individuare eventuali manifestazioni precoci di patologie dovute all'esposizione ai fattori di rischio

Inchieste per malattia professionale (2009-2022)



Malattie professionali: casi denunciati e indagati (2009-2022)

In **Tabella 7** sono riportati i dati relativi alle malattie professionali denunciate, le inchieste concluse e le violazioni riscontrate.

Tab. 7 - Malattie professionali: casi denunciati e indagati (2009-2022)				
Anno	Denunce di malattia professionale	Inchieste concluse	Inchieste concluse con riscontro di violazioni correlate all'evento	Verbali su inchieste concluse
2009	1.838	1.455	62	4,3%
2010	1.929	1.336	25	1,9%
2011	1.980	1.261	18	1,4%
2012	1.966	1.502	37	2,5%
2013	1.971	1.454	11	0,8%
2014	2.073	1.503	26	1,7%
2015	2.576	1.670	29	1,7%
2016	2.692	1.756	8	0,5%
2017	2.968	1.919	11	0,6%
2018	2.776	1.581	30	1,9%
2019	2.698	1.372	24	1,7%
2020	1.688	1.353	3	0,2%
2021	2.772	1.126	0	0,0%
2022	2.547	1.322	0	0,0%

Infortunio

Evento lesivo accaduto per causa violenta in occasione di lavoro...

...dal quale possono derivare:

la morte, un'inabilità permanente, parziale o assoluta, un'inabilità assoluta temporanea che comporta l'astensione dal lavoro (definizione assicurativa).

...nel quale si riconoscono tutte le seguenti caratteristiche:

- RILEVANZA CLINICA (criterio di gravità)
- NESSO CAUSA-EFFETTO (criterio di causalità)
- DANNO A BREVE DISTANZA DI TEMPO (criterio cronologico)

Tecniche di analisi del singolo infortunio

Ricerca le cause

Tecniche: misure di sicurezza collettive (es. il carter di protezione, il telaio sul trattore in caso di ribaltamento...)

DPI: mancato utilizzo o DPI non adeguati ai rischi

Procedurali: come fare il lavoro in sicurezza (es. durante la manutenzione, la pulizia della macchina, verifica delle anomalie della macchina...)

Comportamentali: azioni imprudenti o negligenti del lavoratore

Formazione: mancata o inadeguata formazione e addestramento

Organizzativo-gestionali: mancata definizione dei ruoli, dei compiti, del monitoraggio continuo...

Agenda 2030 per lo Sviluppo sostenibile dell' ONU

Obiettivo 8: Incentivare una crescita economica duratura, inclusiva e sostenibile, un'occupazione piena e produttiva e un lavoro dignitoso per tutti.

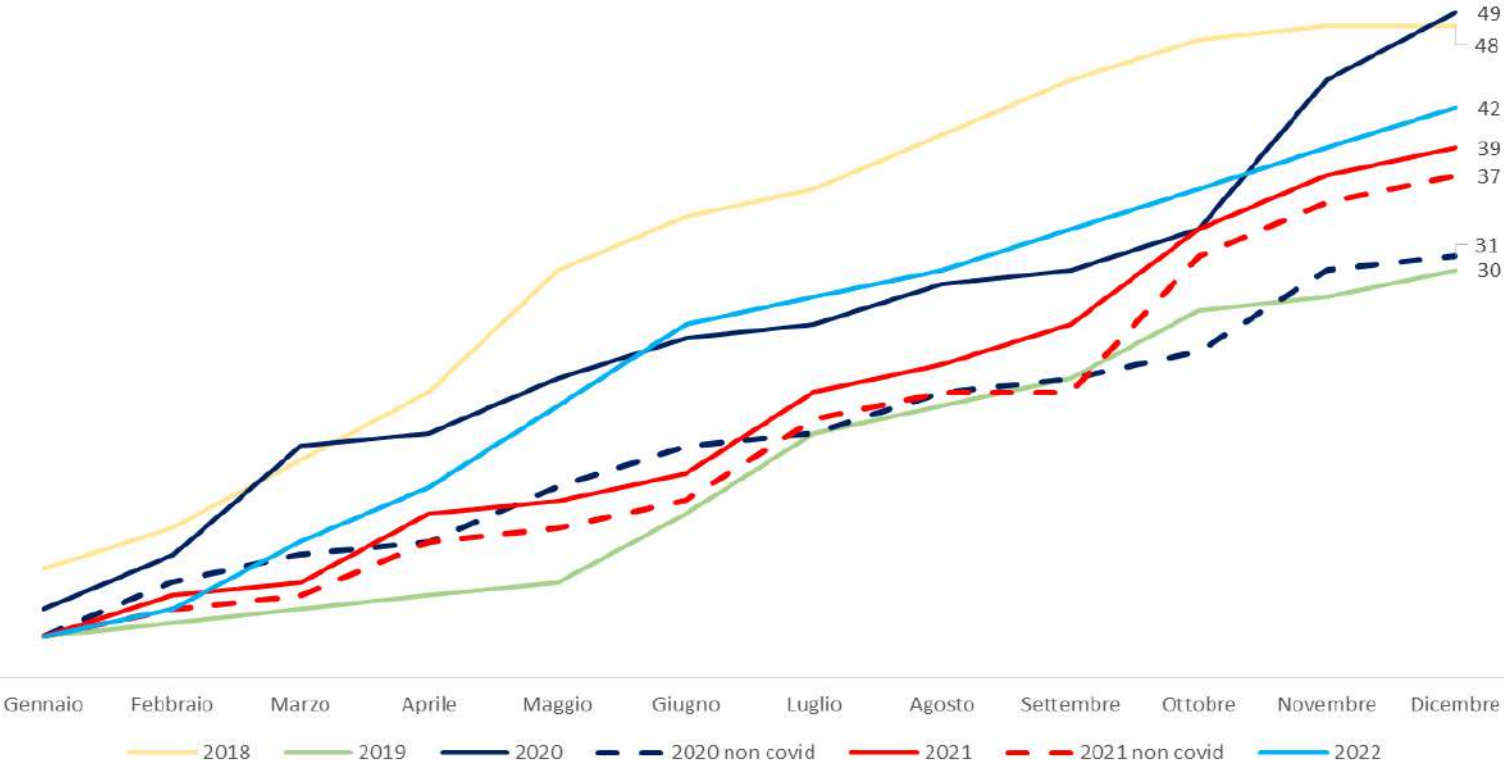
Traguardo 8.8. “Proteggere il diritto al lavoro e promuovere un ambiente lavorativo **sano e sicuro** per tutti i lavoratori, inclusi gli immigrati, in particolare le donne, e i precari”.

Infortunati mortali in Veneto (2012-2021)

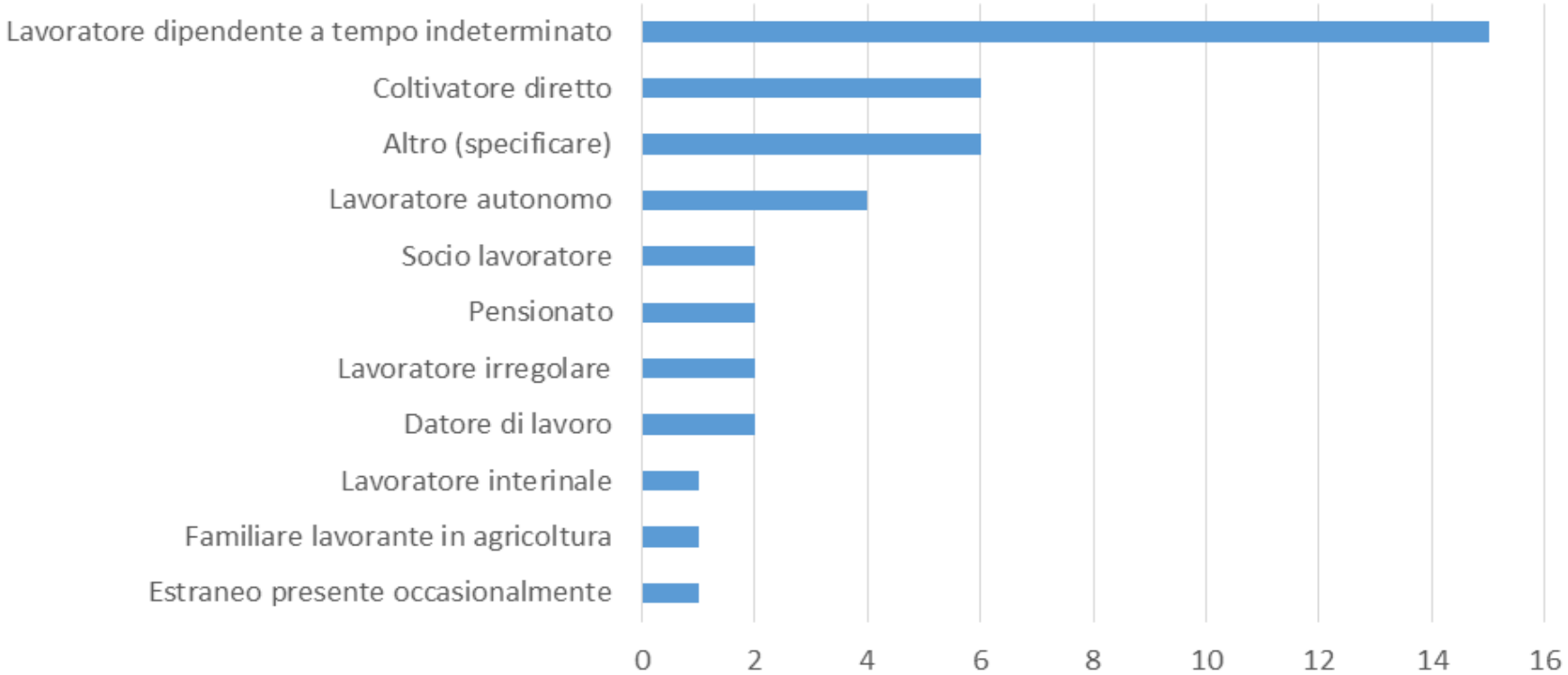
Tabella 2. Distribuzione degli infortuni mortali occorsi nella Regione del Veneto per Azienda ULSS e anno di accadimento. Periodo 2012-2021

	2012	2013	2014	2015	2016	2017	2018	2019	2020	2021	2012-2021	
	N	N	N	N	N	N	N	N	N	N	N	%
ULSS 1	8	7	4	5	4	4	3	2	2	2	41	9,2
ULSS 2	6	8	11	7	3	11	9	4	3	7	69	15,5
ULSS 3	3	1	6	4	5	5	4	3	9	2	42	9,4
ULSS 4	1	2	3	1	1	2	2	0	3	5	20	4,5
ULSS 5	2	3	8	7	1	4	2	2	5	1	35	7,9
ULSS 6	6	5	4	4	11	6	5	3	7	10	61	13,7
ULSS 7	2	0	2	4	3	5	3	4	2	2	27	6,1
ULSS 8	3	4	6	10	12	2	6	2	9	4	58	13,0
ULSS 9	13	7	9	10	5	9	14	10	9	6	92	20,7
Totale	44	37	53	52	45	48	48	30	49	39	445	100,0

Andamento cumulativo degli infortuni mortali nella Regione del Veneto (2018- 2022)



Distribuzione degli infortuni mortali nella Regione del Veneto per ruolo (gennaio - dicembre 2022)



Infortunati mortali per settore e tipologia di evento

	AGRICOLTURA	EDILIZIA	METALMECCANICA	LOGISTICA	SERVIZI	CONTO STATO	INDUSTRIA	ARTIGIANATO	TOTALE
Schiacciamento (di cui con trattore)	10 (3)	2	1	1	2	1 (1)	1	-	18 (4)
Caduta dall'alto	-	5	1	1	1	-	-	-	8
Caduta in piano	-	1	-	1	-	-	-	-	2
Folgorazione	1	-	1	-	1	-	-	-	3
Annegamento (di cui con il trattore)	1 (1)	-	-	-	-	-	-	-	1 (1)
Asfissia	1	1	1	-	-	-	-	-	3
Investimento	-	2	1	-	1	-	-	1	5
Taglio	-	-	1	-	-	-	-	-	1
Ustioni	-	-	-	-	-	-	1	-	1
TOTALE	13	11	6	3	5	1	2	1	42

Infortunati gravi in Veneto, per Comparto 2015 nel 2021

Raggruppamento scelto	Somma Gravi *	Media addetti	Tasso
02 Estrazioni minerali	13	774,4	16,8
18 Trasporti	641	50.761,7	12,6
01 Agrindustria e pesca	176	14.103,6	12,5
20C Servizi - pulizia, rifiuti e disinfestazione	326	28.376,7	11,5
11 Industria Metalli	149	14.391,4	10,4
20B Servizi - depositi e facchinaggio	221	21.925,0	10,1
16 Costruzioni	1.382	140.069,8	9,9
15 Elettricità Gas Acqua	21	2.464,5	8,5
09 Industria Gomma	23	2.836,7	8,1
10 Ind. Trasf. non Metalliferi	159	19.777,8	8,0
06 Industria Legno	267	35.350,7	7,6
03 Industria Alimentare	265	35.363,2	7,5
12 Metalmeccanica	1.136	166.909,0	6,8
19 Sanita'	851	130.940,8	6,5
07 Industria Carta	129	20.697,7	6,2
05 Industria Conciaria	50	9.980,4	5,0
08 Industria Chimica e Petrolio	209	46.065,6	4,5
20D Servizi vari	640	143.202,2	4,5
17 Commercio	718	170.385,8	4,2
14 Altre Industrie	157	51.773,1	3,0
04 Industria Tessile	94	42.912,7	2,2
13 Industria Elettrica	33	17.623,9	1,9
20A Servizi - attività ufficio	326	467.760,4	0,7

Infortuni oggetto di indagine Ulss 2 per settore produttivo (2022-2023)

	2022	2023
Agricoltura	10	5
Legno	15	6
Fabbricazione carte/cartone	1	/
Editoria	1	/
Industria chimica	1	1
Plastica e gomma	4	
Lavorazione metalli non metalliferi	5	4
Metallurgia	3	1
Fabbricazione materiale elettrico ed elettronico	1	1
Orafo	1	/
Costruzioni	9	7
Commercio	6	2
Officine/carrozzerie	1	1
Trasporti	12	4
Scuola	3	1
Industrie minerarie	/	1
Industria alimentare	/	3
Altre industrie	/	1
Elettricità/Gas/Acqua	/	1
Pubblici esercizi	/	2



UNIS&F

10 volte **SICUREZZA** 7^a edizione

Grazie per l'attenzione

