

UNIS&F

10 volte SICUREZZA

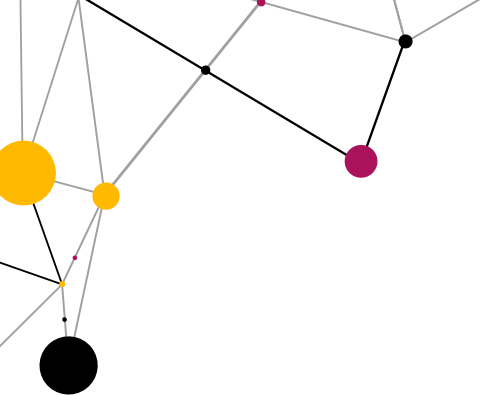
8^a edizione



I promotori dell'iniziativa

Con il contributo di:





INAIL

ISTITUTO NAZIONALE PER L'ASSICURAZIONE
CONTRO GLI INFORTUNI SUL LAVORO

Direzione Regionale Veneto

**Settore Certificazione Verifica e Ricerca
Unità Operativa Territoriale di Padova**

CIVA

Il nuovo servizio telematico INAIL

Profilazione, servizi, documentazione

Ing. Francesco Panin

Responsabile Unità Operativa Territoriale di Padova



INAIL: attività delle Unità Operative Territoriali

**Unità Operativa
Territoriale INAIL**

**Ispezioni SGS
Impianti alto rischio
Organismo
Notificato PED**

**Settore apparecchi di
sollevamento cose/persone**



- Immatricolazione nuove macchine
- Omologazione macchine ante direttiva
- Prima verifica periodica

**Settore impianti di messa a terra e
protezione da scariche atmosferiche**




- Immatricolazione nuovi impianti
- Verifiche a campione impianti denunciati

Settore apparecchi a pressione



- Verifiche di impianto e immatricolazione insiemi/attrezzature di cui all'art.4 del D.M. 329/04
- Immatricolazione insiemi/attrezzature di cui all'art. 5 del D.M. 329/04
- Verifiche di riparazione
- Prima verifica periodica

Settore impianti di riscaldamento



- Esame progetto impianto
- Verifiche di impianto e immatricolazione
- Prima verifica periodica impianti di processo produttivo

CIVA: la fase di transizione

Pratiche cartacee



Anno 2002



PEC



Database dati
dipartimentale
SIDPI

Anagrafica Dipartimentale
dati tecnici attrezzature

27 maggio 2019

Migrazione parziale

Accesso esclusivamente
da portale INAIL

Database
nazionale CIVA

Anagrafica INAIL Aziende
Caratteristiche tecniche attrezzature
Pagamenti
Documentazione digitalizzata

CIVA: le semplificazioni

- ✓ Dalla gestione cartacea ai **servizi digitalizzati**
 - ✓ Verifica della **coerenza dei dati inseriti**
 - ✓ **Completezza delle informazioni** richieste
- ✓ Database **nazionale** delle attrezzature e impianti e delle prestazioni su di essi effettuate

...e nei rapporti con l'utenza



- ✓ lista degli impianti e degli apparecchi **per ciascun utente**
 - ✓ interlocuzione attraverso l'**utilizzo della PEC**

CIVA: come accedere - Legale Rappresentante

www.inail.it

Servizi online

For international visitors

INAIL
ISTITUTO NAZIONALE PER L'ASSICURAZIONE
CONTRO GLI INFORTUNI SUL LAVORO

Supporto X [social icons]

Cerca... in: tutto INAIL.it

Istituto Attività e servizi Inail comunica Atti e documenti

Accedi ai servizi online

Sport senza barriere
Nuova serie di videostorie dedicata agli ass...
un percorso di riabilitazione e reinserimento s...

In primo piano
Struttura organizzativa Pubblicazioni Inail podcast Rivista infortuni Provider Inail ECM Bando Isi 2023

Benvenuto Chiudi X

Sei sulla homepage del nuovo **portale Inail**, il tuo punto di contatto con l'Istituto. Da qui puoi esplorare i contenuti informativi dedicati e raggiungere l'area riservata attraverso la voce "Accedi ai servizi online".

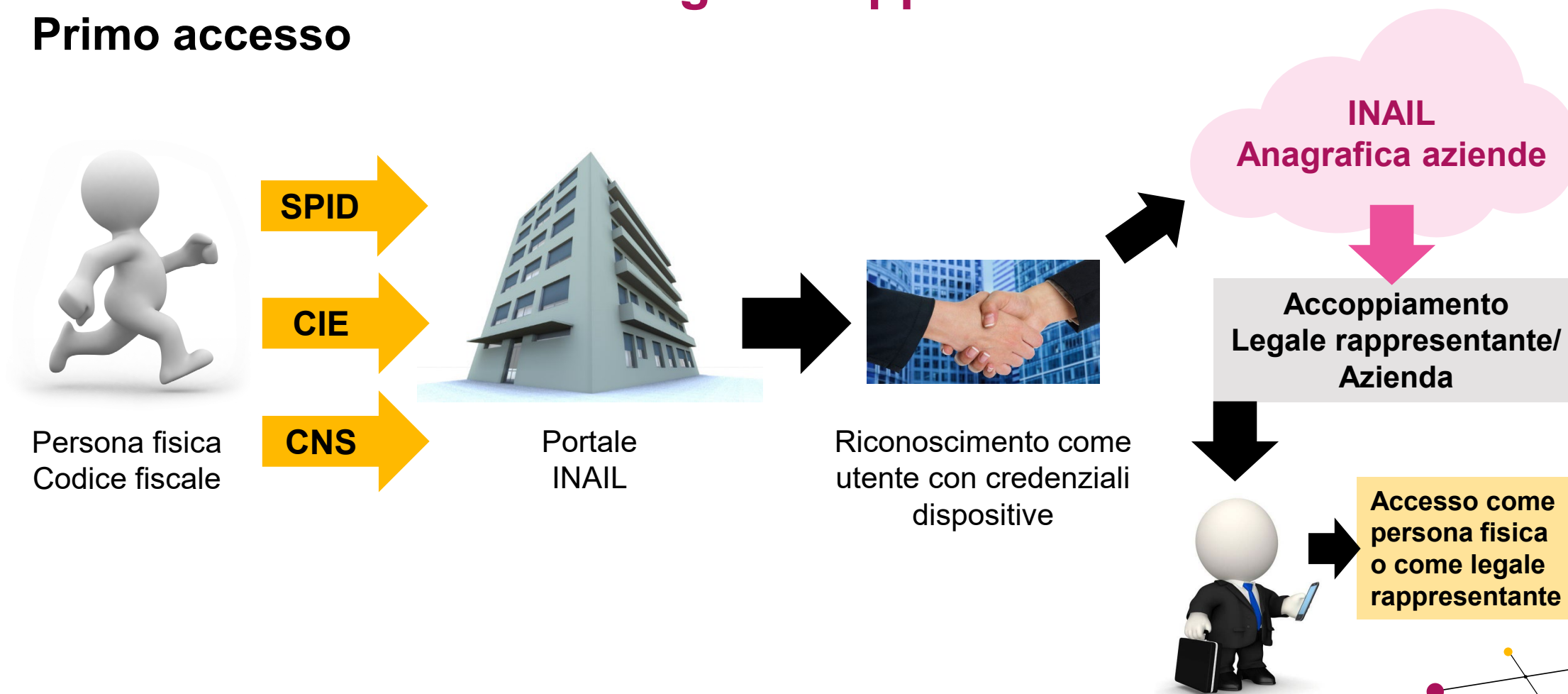
AVVISO
Dalle ore 09:00 di sabato 19 ottobre alle ore 20:00 di domenica 20 ottobre 2024, per attività di manutenzione straordinaria dei sistemi, potrebbero verificarsi possibili disservizi nei servizi

Accedi ai Servizi on-line

SPID	CNS	CIE	CREDENZIALI INAIL
<p>SISTEMA PUBBLICO DI IDENTITÀ DIGITALE (SPID)</p> <p>Le credenziali Spid di secondo livello permettono l'accesso sia ai servizi online per i lavoratori, per la consultazione/gestione dei propri dati, sia ai servizi online per le ditte.</p> <p>Se non sei ancora in possesso di credenziali Spid, cliccando sul pulsante "Entra con SPID" e scegliendo dall'elenco un Identity Provider, seguendo le istruzioni indicate, è possibile richiedere le credenziali. Se, invece, sei già in possesso delle credenziali Spid, cliccando sul pulsante "Entra con SPID" e scegliendo dall'elenco il proprio Identity Provider, si può eseguire l'autenticazione e accedere ai servizi a cui è abilitato.</p> <p>Le informazioni utili ad ottenere la preventiva abilitazione al ruolo d'appartenenza, sono disponibili alla pagina Richieste di abilitazione del portale www.inail.it.</p> <p>Accedi con SPID</p> <p>Maggiori informazioni su Spid</p> <p>Sign in with a digital identity from another European Country</p> <p>Login with eIDAS</p> <p>Learn more about eIDAS</p>			

CIVA: come accedere - Legale Rappresentante

Primo accesso



CIVA: come accedere - Legale Rappresentante



ESCI

MyInail

Scelta Profilo

Per poter proseguire la navigazione, scegli un profilo

- Utente con credenziali dispositive
- Legale rappresentante Ditta : **Nome della Ditta**
- Consulenti per le attrezzature e impianti Numero Abilitazioni 2

CONFERMA

L'accesso alle procedure è personale (codice fiscale - SPID) ma occorre identificarsi ulteriormente come legale rappresentante per inserire le pratiche per conto dell'azienda

CIVA: come associare un utente con credenziali dispositive a legale rappresentante dell'azienda

The screenshot displays the INAIL MYINAIL user interface. At the top, there is a navigation bar with 'Genera PIN', 'Notifiche', and 'FP'. Below this, the INAIL logo and 'MYINAIL' are visible, along with social media icons and a search bar. The main navigation menu includes 'Servizi', 'Le mie pratiche', and 'Le mie richieste'. A prominent 'Cambio Ruolo' button is highlighted in a teal banner. Below the banner, there are 'FAQ' and 'Aiuto per la navigazione' buttons. A section titled 'Servizi per te' provides information about recommended services. A 'Mostra servizi consigliati' dropdown menu is also present. A large pink arrow points from the 'Mostra servizi consigliati' dropdown to a dark blue button labeled 'Accedi alla lista dei servizi' in the bottom right corner. A dark blue box on the right side of the interface indicates 'Servizi aggiuntivi: 1 di 9'.

CIVA: come associare un utente con credenziali dispositive a legale rappresentante dell'azienda

Cerca i servizi


Inserisci almeno tre lettere per ricercare un servizio online tra quelli disponibili per il tuo profilo.

Ricerche suggerite

- > Home
- Associa ditta

Home

Gentile utente,
l'utilizzo della funzionalità associa ditta consente di associare la propria utenza ad un codice ditta attivo o cessato per il quale negli archivi Inail Lei risulti Legale rappresentante. In assenza di tale condizione non sarà possibile portare a termine l'operazione richiesta. Qualora fosse stata inoltrata una denuncia di variazione del legale rappresentante è necessario attendere il completamento dell'iter di lavorazione della pratica da parte della sede Inail competente. Le ricordiamo che, ad associazione avvenuta, per il codice ditta associato le sarà garantita la piena operatività sui servizi online.
Per tutte le informazioni ed i chiarimenti le raccomandiamo l'utilizzo del servizio [Inail Risponde](#) disponibile nella sezione "Supporto" del portale www.inail.it. (Categoria **Gestione rapporto assicurativo**, sottocategoria **Assistenza ai servizi online**, Oggetto **Registrazione ed autenticazione**);



CIVA: come associare un utente con credenziali dispositive a legale rappresentante dell'azienda

> Associa Ditta

> Home

> Associa Ditta

Associa Ditta

Ditta

PIN 1

 Associa

Il **PIN1** è un codice segreto di identificazione personale (Personal Identification Number) che, come il codice ditta, è indicato sul certificato di assicurazione e sulle basi di calcolo dei premi inviate per l'autoliquidazione annuale dei premi

Nessuna ditta trovata

CIVA: come accedere - Legale Rappresentante



ESCI

MyInail

Scelta Profilo

Per poter proseguire la navigazione, scegli un profilo

Utente con credenziali dispositive

Legale rappresentante

Ditta : **Nome della Ditta**

Consulenti per le attrezzature e impianti

Numero Abilitazioni 2

CONFERMA

L'accesso alle procedure è personale (codice fiscale) ma occorre identificarsi ulteriormente come legale rappresentante per inserire le pratiche per conto dell'azienda.

CIVA: come accedere - Figure abilitate

Rappresentanti legali di aziende e loro delegati

I datori di lavoro della gestione industria, artigianato, servizi potranno accedere a CIVA con le credenziali già in loro possesso, secondo le consuete modalità previste per gli altri servizi telematici dell'Istituto.

I profili abilitati sono:

- 1. Legale Rappresentante dell'azienda;**
- 2. Delegato ai servizi;**
- 3. Consulenti per le attrezzature e impianti (nuova figura).**

Il nuovo gruppo "Consulenti per le attrezzature e impianti" è delegato a operare su CIVA dal Legale Rappresentante della ditta o dall'Amministratore delle utenze digitali.

CIVA: come accedere - Definizione delegati e/o consulenti

INAIL MYINAIL
ISTITUTO NAZIONALE PER L'ASSICURAZIONE
CONTRO GLI INFORTUNI SUL LAVORO

Seguici: f X YouTube LinkedIn Instagram WhatsApp

Cerca in tutto Inail

Servizi Le mie pratiche Le mie richieste Scopri di più sull'app inail

Legale rappresentante

Cambio Ruolo

FAQ Aiuto per la navigazione

Servizi per te

Visualizza i servizi online consigliati per la tua tipologia di profilo. Puoi consultare tutti i servizi online disponibili per te nella sezione "Servizi".

Nascondi servizi consigliati

- > Gestione Utente **Aggiungi preferito**
Visualizza Intermediari [Vai al servizio →](#)
- > Durc On Line **Aggiungi preferito**
Consultazione Regolarità [Vai al servizio →](#)
- > Gestione Utente **Aggiungi preferito**
Gestione utenti e profili [Vai al servizio →](#)

e e Verifica **Rimuovi preferito** > Denunce **Rimuovi preferito**

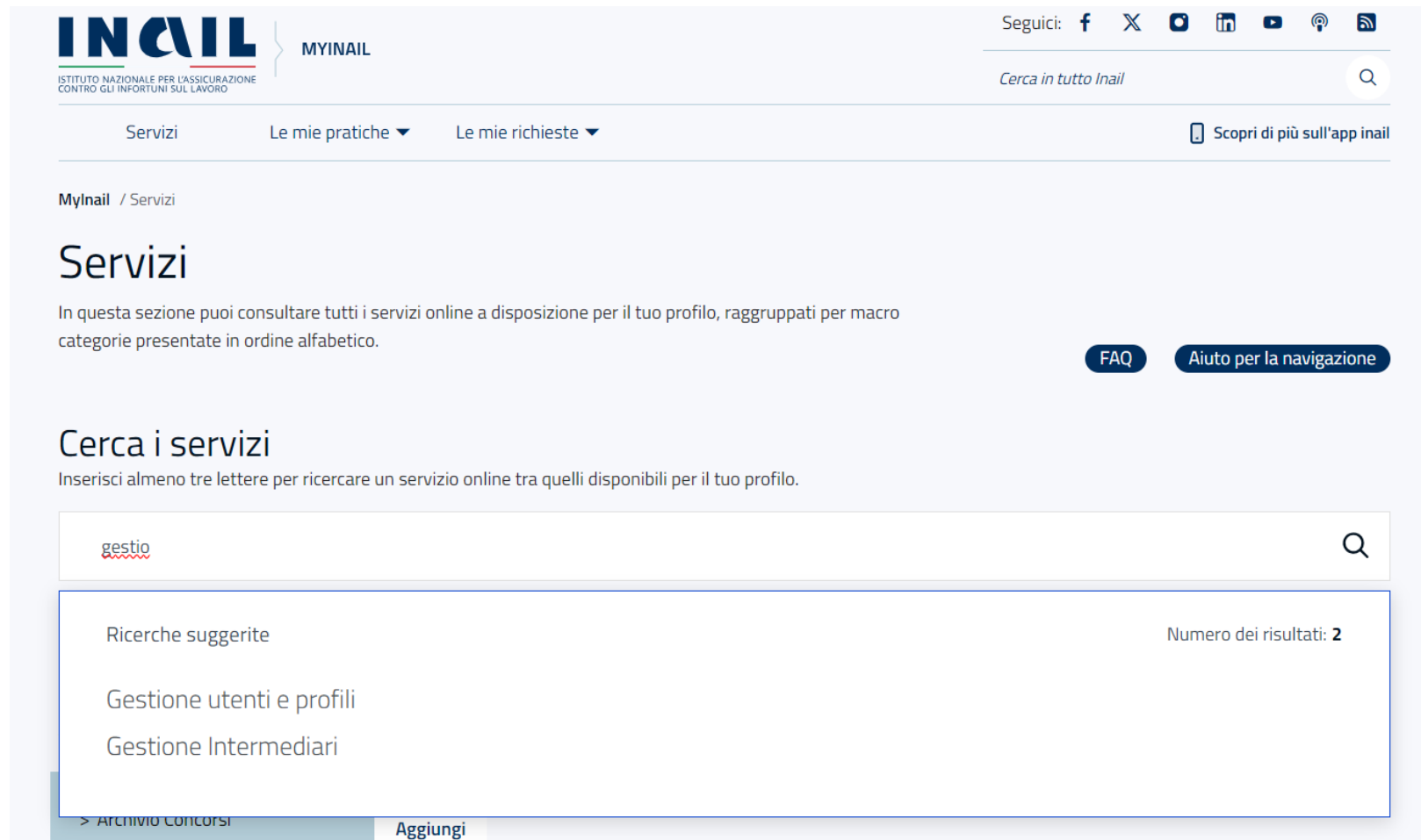
Riduzione per prevenzione

[Vai al servizio →](#) [Vai al servizio →](#)

Aggiungi preferito

Accedi alla lista dei servizi

CIVA: come accedere - Definizione delegati e/o consulenti



INAIL MYINAIL
ISTITUTO NAZIONALE PER L'ASSICURAZIONE
CONTRO GLI INFORTUNI SUL LAVORO

Seguici: [f](#) [X](#) [v](#) [in](#) [y](#) [p](#) [s](#)

Cerca in tutto Inail

Servizi Le mie pratiche ▼ Le mie richieste ▼ [Scopri di più sull'app inail](#)

MyInail / Servizi

Servizi

In questa sezione puoi consultare tutti i servizi online a disposizione per il tuo profilo, raggruppati per macro categorie presentate in ordine alfabetico.

[FAQ](#) [Aiuto per la navigazione](#)

Cerca i servizi

Inserisci almeno tre lettere per ricercare un servizio online tra quelli disponibili per il tuo profilo.

Ricerche suggerite Numero dei risultati: 2

- Gestione utenti e profili
- Gestione Intermediari

> ARCHIVIO CONCORSI [Aggiungi](#)

CIVA: come accedere - Definizione delegati e/o consulenti

The image shows a composite of two screenshots from the INAIL website. The left screenshot displays the search results for the service 'Gestione utenti e profili'. The right screenshot shows the user's profile dashboard with a navigation menu.

Cerca i servizi
Inserisci almeno tre lettere per ricercare un servizio online tra quelli disponibili per

Gestione utenti e profili

A B C D F G

Gestione Utente

> Gestione Utente

Aggiungi preferito

Gestione utenti e profili

[Vai al servizio →](#)

INAIL
ISTITUTO NAZIONALE PER L'ASSICURAZIONE
CONTRO GLI INFORTUNI SUL LAVORO

Home

Legale rappresentante

- > Gestisci
 - > Amministratore utenze digitali
 - > Consulente per le attrezzature e impianti - CIVA
 - > Datore di lavoro
 - > Delegato ai servizi
 - > Report abilitazioni
- Obblighi degli amministratori
- Guida legali rappresentanti

Benvenuto nella console di profilazione

Utilizza il link "Gestisci" per amministrare le utenze delegate.

Visualizza lo stato delle abilitazioni attraverso il link "Report abilitazioni"

1

16

CIVA: come accedere - Definizione delegati e/o consulenti



[Gestisci](#) > [Consulente per le attrezzature e impianti - CIVA](#)

Legale rappresentante

- > Gestisci
 - > Amministratore utenze digitali
 - > **Consulente per le attrezzature e impianti - CIVA**
 - > Datore di lavoro
 - > Delegato ai servizi
 - > Report abilitazioni

[Obblighi degli amministratori](#)
[Guida legali rappresentanti](#)

Gestione abilitazione Consulente per le attrezzature e impianti - CIVA

Codice fiscale: [Aggiungi Consulente per le attrezzature e impianti](#)

i Nessun dato presente

Il consulente dovrà essersi registrato come utente con credenziali dispositive

CIVA: come accedere - Consulente per attrezzature e impianti

INAILISTITUTO NAZIONALE PER L'ASSICURAZIONE
CONTRO GLI INFORTUNI SUL LAVORO

ESCI

MyInail

Scelta Profilo

Per poter proseguire la navigazione, scegli un profilo

 Utente con credenziali dispositive Consulenti per le attrezzature e impianti

Numero Abilitazioni 2

CONFERMA

L'accesso alle procedure è personale (codice fiscale-SPID), con l'abilitazione di Consulente è possibile inserire le pratiche per conto dell'azienda dalla quale si è avuto delega.

CIVA: accesso alla procedura

Sulla pagina di ingresso ai servizi on-line è possibile memorizzare le procedure che si utilizzano più frequentemente.

INAIL MYINAIL

Seguici: f X YouTube LinkedIn Instagram Facebook

Cerca in tutto Inail

Servizi Le mie pratiche Le mie richieste Scopri di più sull'app inail

Cambio Ruolo

FAQ Aiuto per la navigazione

Servizi per te

Visualizza i servizi online consigliati per la tua tipologia di profilo. Puoi consultare tutti i servizi online disponibili per te nella sezione "Servizi".

Nascondi servizi consigliati

> Denunce di Infortunio e Malattia	> Durc On Line	> pagoPA
Aggiungi preferito	Aggiungi preferito	Aggiungi preferito
Denuncia/Comunicazione di Infortunio	Consultazione Regolarità	Accedi a pagoPA
Vai al servizio →	Vai al servizio →	Vai al servizio →

Accedi alla lista dei servizi

Servizi aggiuntivi: 1 di 9

Accedi alla lista dei servizi

CIVA: accesso alla procedura

Cerca i servizi
Inserisci almeno tre lettere per ricercare un servizio online tra quelli disponibili per il tuo profilo.

CIVA

A B C D G I M P R S

Certificazione e Verifica

> Certificazione e Verifica

+
Aggiungi preferito

CIVA

[Vai al servizio →](#)

< 1 >

**Selezionando «Aggiungi preferito»
la procedura verrà visualizzata a ogni
accesso in «MYINAIL»**

CIVA: accesso alla procedura

- CIVA - Certificazione e Verifica Impianti e Apparecchi
- > Homepage
- > Ricerca richieste
- > Richieste in bozza
- > Pagamenti da effettuare
- > Pagamenti cumulativi
- > Comunicazioni non lette
- ✓ Ascensori E Montacarichi Da Cantiere
- ✓ Sollevamento
- ✓ Apparecchi A Pressione
- ✓ Impianto Di Riscaldamento
- ✓ Impianti Di Messa A Terra E Protezione Scariche Atmosferiche
- > Selezione delega
- > Gestione delega



INAIL
ISTITUTO NAZIONALE PER L'ASSICURAZIONE
CONTRO GLI INFORTUNI SUL LAVORO

ESCI

MyInail Pratiche Provvedimenti

CIVA - CERTIFICAZIONE E VERIFICA IMPIANTI E APPARECCHI

Homepage - CIVA

SOGGETTO PER IL QUALE SI STA OPERANDO

Codice fiscale

NON SONO PRESENTI MESSAGGI AGLI UTENTI CIVA

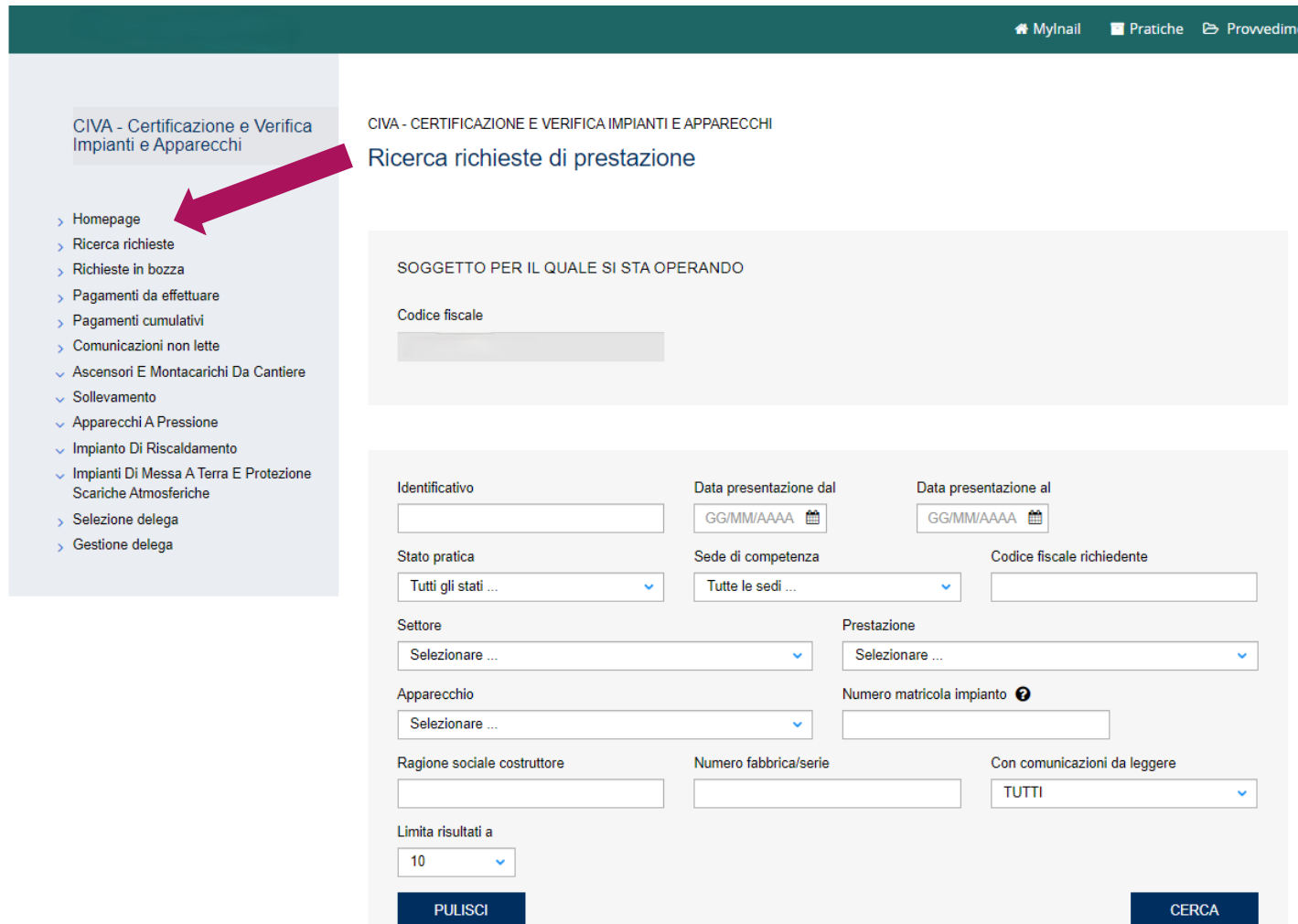
3 Comunicazioni non lette
Hai 3 richieste/e con comunicazioni da leggere

0 Pagamenti da effettuare
Hai 0 pagamento/i da effettuare

Vai a Comunicazioni non lette »

Vai a Pagamenti da effettuare »

CIVA: ricerca pratiche inoltrate

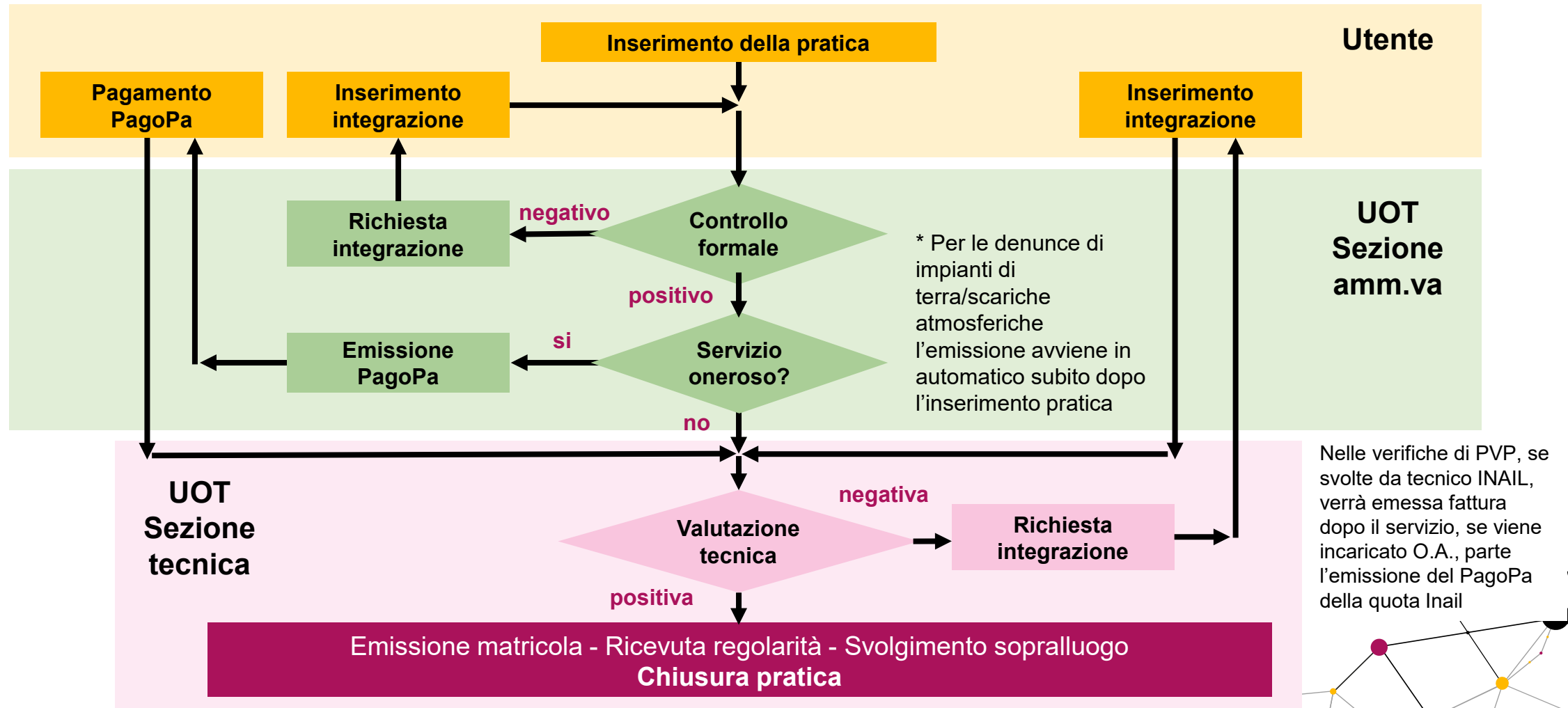


The screenshot shows the CIVA web application interface. At the top, there is a navigation bar with 'MyInail', 'Pratiche', and 'Provedime'. A sidebar on the left contains a menu with 'CIVA - Certificazione e Verifica Impianti e Apparecchi' highlighted, and a red arrow pointing to the 'Ricerca richieste' option. The main content area is titled 'CIVA - CERTIFICAZIONE E VERIFICA IMPIANTI E APPARECCHI' and 'Ricerca richieste di prestazione'. Below this, there is a section for 'SOGGETTO PER IL QUALE SI STA OPERANDO' with a 'Codice fiscale' input field. The main search form includes fields for 'Identificativo', 'Data presentazione dal', 'Data presentazione al', 'Stato pratica', 'Sede di competenza', 'Codice fiscale richiedente', 'Settore', 'Prestazione', 'Apparecchio', 'Numero matricola impianto', 'Ragione sociale costruttore', 'Numero fabbrica/serie', and 'Con comunicazioni da leggere'. A 'Limita risultati a' dropdown is set to '10'. At the bottom, there are 'PULISCI' and 'CERCA' buttons.

Lasciando tutti i campi non compilati si avrà come risultato l'elenco di tutte le pratiche che sono state inoltrate dall'utente.

Ogni pratica presenta, oltre all'identificativo anche lo stato in cui si trova.

CIVA: iter di una pratica



CIVA: immatricolazione impianto di terra

INAIL
ISTITUTO NAZIONALE PER L'ASSICURAZIONE
CONTRO GLI INFORTUNI SUL LAVORO


CIVA - Certificazione e Verifica Impianti e Apparecchi

- > Homepage
- > Ricerca richieste
- > Richieste in bozza
- > Pagamenti da effettuare
- > Pagamenti cumulativi
- > Comunicazioni non lette
- > Ascensori E Montacarichi Da Cantiere
- > Sollevamento
- > Apparecchi A Pressione
- > Impianto Di Riscaldamento
- > **Impianti Di Messa A Terra E Protezione Scariche Atmosferiche**
- > Selezione delega
- > Gestione delega


Denuncia di impianti di messa a terra

- > Denuncia di impianti per scariche atmosferiche
- > Richiesta documentazione varia
- > Richiesta prestazioni varie con intervento del tecnico
- > Voltura per acquisizione impianto/apparecchio
- > Voltura per cessione impianto/apparecchio
- > Richiesta visualizzazione apparecchi/pratiche
- > Denuncia impianto non censito
- > Cessazione dell'esercizio dell'impianto (art.8 DPR 462/01)
- > Comunicazione modifiche sostanziali (art.8 DPR 462/01)
- > Comunicazione organismo abilitato (art. 7-bis Dpr 462/01)
- > Demolizione impianto
- > Richiedi matricola per impianti denunciati
- > Richiedi matricola per impianti in luogo con pericolo di esplosione

CIVA: inserimento pratica impianto di terra

DOCUMENTI DA ALLEGARE 
(cliccare sulla freccia per maggiori informazioni)

- Dichiarazione di conformità per impianti costruiti dopo il 2008; Dichiarazione di conformità o rispondenza per impianti costruiti tra il 1990 e il 2008; Dichiarazione di conformità Legge 186/68 per impianti costruiti prima del 1990
- Allegati della dichiarazione di conformità dell'impianto se non conservati presso il luogo di installazione
- In caso di presentazione della pratica da parte di un progettista, inserire la relativa documentazione di delega

* Tipo documento
Selezionare.. 

Nome del documento da allegare
 SCEGLI IL FILE **ALLEGA DOCUMENTO**

Allegare file ammessi (.pdf, .p7m) da non oltre 5MB ciascuno per un totale di 20MB. Per i file .zip la dimensione può essere fino a 5MB

PROPRIETARIO/CLIENTE


Codice fiscale
precompilato

* Ragione sociale
precompilato

* Indirizzo **precompilato** * Numero civico **precompilato**

* Provincia **precompilato** * Comune **precompilato** * Cap **precompilato**

* Indirizzo PEC di contatto **da compilare** * Conferma Indirizzo PEC di contatto **da compilare**

Indirizzo mail secondario (opzionale)  **da compilare** Conferma Indirizzo mail secondario **da compilare**

* Telefono di contatto **da compilare**

È molto utile inserire un indirizzo mail secondario (facoltativo) per ricevere avvisi senza entrare nella casella di posta PEC.

CIVA: inserimento pratica impianto di terra

Installatore

Sede legale del soggetto

Italia

* Partita iva/Codice fiscale

* Ragione sociale

* Indirizzo

Numero

* Provincia

Selezionare la provincia ..

* Comune

Selezionare il comune ..

Telefono

Progettista / Responsabile tecnico

* L'impianto è soggetto a progetto redatto da un professionista iscritto negli albi professionali (Ingegnere, Perito Industriale, ecc.) secondo il D.M. 37/2008 s.m.i. art. 5 comma 2 o precedenti normative (Legge 46/90, ecc.)

Selezionare..

Ubicazione impianto

* Indirizzo

* Numero civico

* Provincia

* Comune

Cap

Selezionare la provincia ..

Selezionare il comune ..

Selezionare il cap

Dati tecnici Impianto

* Numero addetti

* Tipologia attività

Non selezionato

* Da specificare

* Potenza contrattualmente impiegata (kW)

0,00

* Alimentazione

Non selezionato

* Numero cabine

0

* Anno di costruzione dell'impianto

0

**L'ubicazione impianto
determinerà la UOT di
competenza.**

CIVA: la dichiarazione di conformità per la denuncia dell'impianto di messa a terra

Linea Guida INAIL Aprile 2012

Per impianto di terra si deve intendere l'insieme dei dispersori, conduttori di terra, conduttori equipotenziali, collettori di terra e conduttori di protezione destinati a realizzare la messa a terra di protezione. Ai fini del **DPR 462/01** si intendono facenti parte dell'impianto di terra anche i segnalatori di primo guasto (ove esistenti) e i dispositivi di protezione dalle sovracorrenti o dalle correnti di dispersione predisposti per assicurare la protezione dai contatti indiretti.

Secondo l'art.2 del DPR 462/01, la messa in esercizio degli impianti elettrici di messa a terra e dei dispositivi di protezione contro le scariche atmosferiche non può essere effettuata prima della verifica eseguita dall'installatore che rilascia la dichiarazione di conformità ai sensi del DM 37/2008. **La dichiarazione di conformità equivale a tutti gli effetti a omologazione dell'impianto.**

Dichiarazione di conformità

CIVA: i contenuti della dichiarazione di conformità

 Allegato I
 (di cui all'articolo 7)

La descrizione dell'impianto realizzato deve individuare l'intero impianto soggetto a denuncia e non sezioni di impianto (es. impianto luce emergenza, impianto luce e F.M. locale 'X', quadro generale, ecc..).

Il documento deve avere un carattere **omologativo** e pertanto l'impianto deve essere inteso come nuovo impianto o, in relazione alla descrizione intervento, altro (messa a norma) evidenziando la presenza del progetto firmato da professionista se richiesto.

Ubicazione impianto: se non identica a quanto riportato in procedura occorre allegare una evidenza della cambiata toponomastica o una dichiarazione atta a giustificare la discrepanza.

DICHIARAZIONE DI CONFORMITA' DELL'IMPIANTO ALLA REGOLA DELL'ARTE

Il sottoscritto
 titolare o legale rappresentante dell'impresa (ragione sociale)
 operante nel settore con sede in via
 comune (prov.) tel.
 part. IVA

iscritta nel registro delle imprese (d. P.R. 7/12/1995, n. 581)
 della Camera C.I.A.A. di n.
 iscritta all'albo Provinciale delle imprese artigiane (l. 8/8/1985, n. 443) di n.
 esecutrice dell'impianto (descrizione schematica)

inteso come: nuovo impianto trasformazione ampliamento manutenzione straordinaria
 altro (1).....

Nota - Per gli impianti a gas specificare il tipo di gas distribuito: canalizzato della 1^a - 2^a - 3^a famiglia; GPL da recipienti mobili; GPL da serbatoio fisso. Per gli impianti elettrici specificare la potenza massima impegnabile.

commissionato da: installato nei locali siti nel comune di
 (prov.) via n. scala
 piano interno di proprietà di (nome, cognome o ragione sociale e indirizzo)

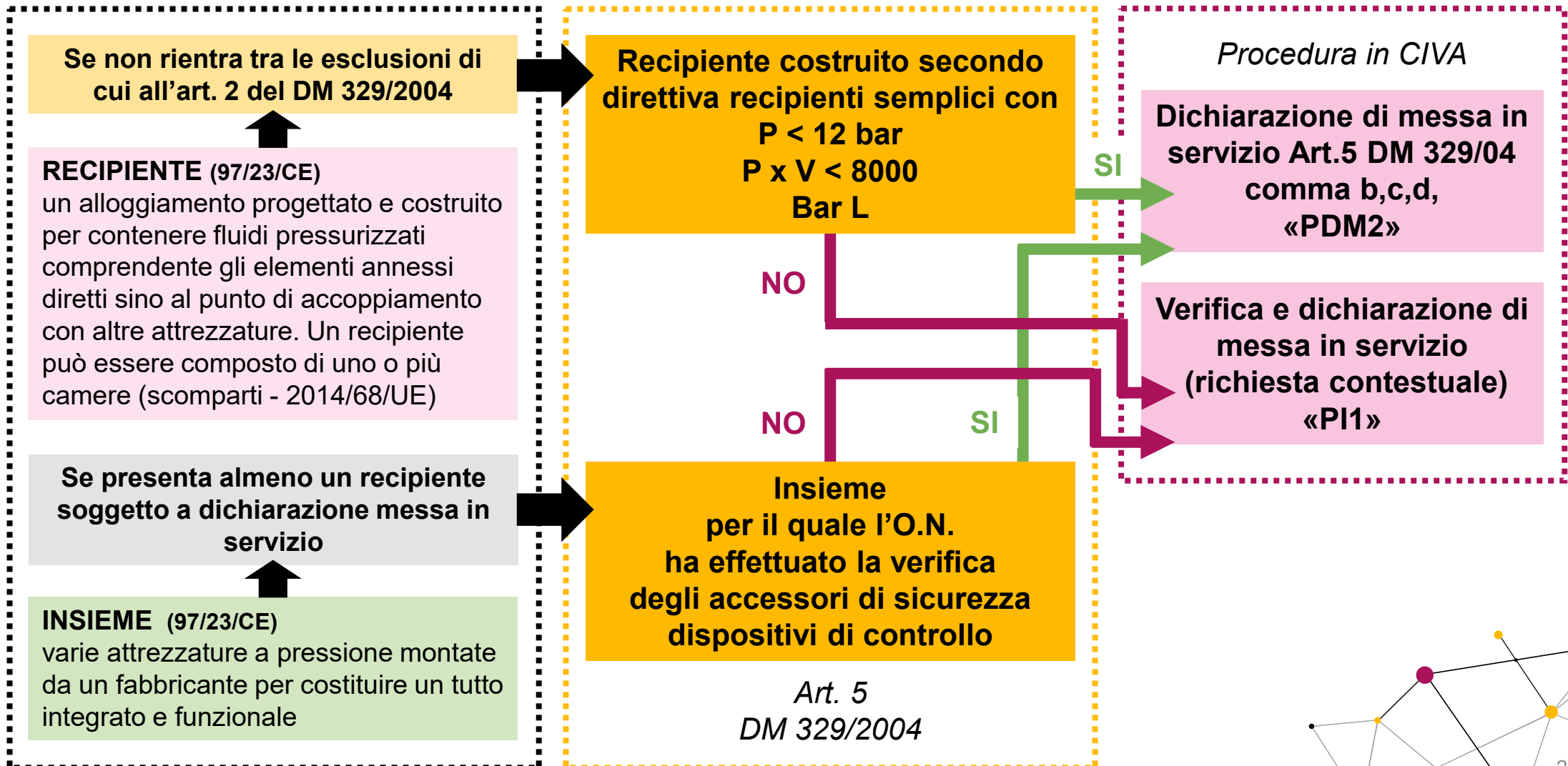
in edificio adibito ad uso: industriale civile commercio altri usi;

DICHIARA

sotto la propria personale responsabilità, che l'impianto è stato realizzato in modo conforme alla regola dell'arte, secondo quanto previsto dall'art. 6, tenuto conto delle condizioni di esercizio e degli usi a cui è destinato l'edificio, avendo in particolare:

rispettato il progetto redatto ai sensi dell'art. 5 da (2)
 seguito la norma tecnica applicabile all'impiego (3)

CIVA: messa in servizio apparecchi a pressione



CIVA: inserimento pratica di messa in servizio apparecchi a pressione

INAIL
ISTITUTO NAZIONALE PER L'ASSICURAZIONE
CONTRO GLI INFORTUNI SUL LAVORO

CIVA - Certificazione e Verifica Impianti e Apparecchi

- > Homepage
- > Ricerca richieste
- > Richieste in bozza
- > Pagamenti da effettuare
- > Pagamenti cumulativi
- > Comunicazioni non lette
- > Ascensori E Montacarichi Da Cantiere
- > Sollevamento
- > Apparecchi A Pressione
- > Impianto Di Riscaldamento
- > Impianti Di Messa A Terra E Protezione Scariche Atmosferiche
- > Selezione delega
- > Gestione delega

CIVA - CERTIFICAZIONE E VERIFICA

- > Homepage
- > Ricerca richieste
- > Richieste in bozza
- > Pagamenti da effettuare
- > Pagamenti cumulativi
- > Comunicazioni non lette
- > Ascensori E Montacarichi Da Cantiere
- > Sollevamento
- > **Apparecchi A Pressione**
- > Impianto Di Riscaldamento
- > Impianti Di Messa A Terra E Protezione Scariche Atmosferiche
- > Selezione delega
- > Gestione delega

SOGGETTI

- > Ricerca richieste
- > Richieste in bozza
- > Pagamenti da effettuare
- > Pagamenti cumulativi
- > Comunicazioni non lette
- > Ascensori E Montacarichi Da Cantiere
- > Sollevamento
- > Apparecchi A Pressione
- > Impianto Di Riscaldamento
- > Impianti Di Messa A Terra E Protezione Scariche Atmosferiche
- > Selezione delega
- > Gestione delega

NON SOGGETTI

- > Ricerca richieste
- > Richieste in bozza
- > Pagamenti da effettuare
- > Pagamenti cumulativi
- > Comunicazioni non lette
- > Ascensori E Montacarichi Da Cantiere
- > Sollevamento
- > Apparecchi A Pressione
- > Impianto Di Riscaldamento
- > Impianti Di Messa A Terra E Protezione Scariche Atmosferiche
- > Selezione delega
- > Gestione delega

Pagamenti da effettuare
Hai 0 pagamenti da effettuare

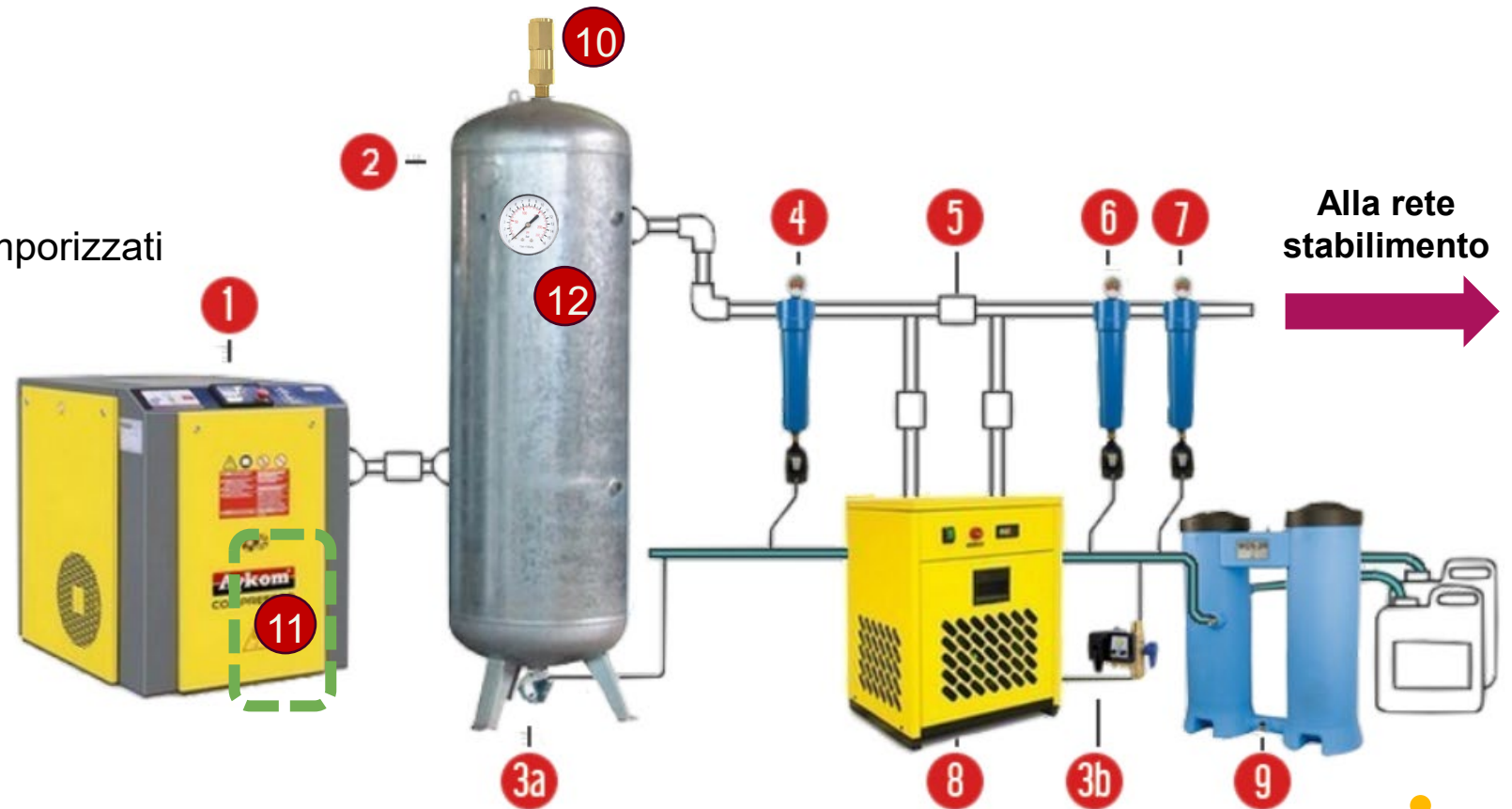
Vai a Pagamenti da effettuare >>

Apparecchi A Pressione

- > Verifica di messa in servizio
- > **Verifica e dichiarazione di messa in servizio (richiesta contestuale)**
- > Dichiarazione di messa in servizio
- > **Dichiarazione di messa in servizio art. 5 DM 329/04 comma b,c,d**
- > Prima verifica periodica
- > Richiesta di riparazione
- > Richiesta documentazione varia
- > Richiesta prestazioni varie con intervento del tecnico
- > Voltura per acquisizione impianto/apparecchio
- > Voltura per cessione impianto/apparecchio
- > Richiesta visualizzazione apparecchi/pratiche
- > Denuncia apparecchi non censiti
- > Demolizione apparecchio
- > Comunicazione di disinstallazione apparecchio
- > Taratura valvole

Esempio 1: impianto aria compressa

- 1:** Compressore
- 2:** Serbatoio di accumulo
- 3 (a,b):** Scarichi condensa temporizzati
- 4,6,7:** Filtri
- 5:** By-pass
- 8:** Essiccatore
- 9:** Separatore olio-acqua
- 10:** Valvola di sicurezza di massima pressione
- 11:** Disoleatore (interno al telaio compressore)
- 12:** Manometro



Esempio 1: dichiarazione di messa in servizio recipiente semplice

In questo esempio si ipotizza che il serbatoio di accumulo sia certificato ai sensi della direttiva recipienti semplici e soddisfi alla relazione $P_s \times V < 8000$ Bar litro con $P_s < 12$ bar
Esenzione verifica di messa in servizio ai sensi dell'art 5 del DM 329/04

CIVA - Certificazione e Verifica Impianti e Apparecchi

- > Homepage
- > Ricerca richieste
- > Richieste in bozza
- > Pagamenti da effettuare
- > Pagamenti cumulativi
- > Comunicazioni non lette
- ✓ Ascensori E Montacarichi Da Cantiere
- ✓ Sollevamento
- ✓ Apparecchi A Pressione
 - > Verifica di messa in servizio
 - > Verifica e dichiarazione di messa in servizio (richiesta contestuale)
 - > Dichiarazione di messa in servizio
 - > **Dichiarazione di messa in servizio art.5 DM 329/04 comma b,c,d**
 - > Prima verifica periodica
 - > Richiesta di riparazione
 - > Richiesta documentazione varia
 - > Richiesta prestazioni varie con intervento del tecnico

CIVA - CERTIFICAZIONE E VERIFICA IMPIANTI E APPARECCHI

Apparecchi a pressione - Dichiarazione di messa in servizio art.5 dm 329/04 comma b,c,d

Gestione delle richieste

SOGGETTO PER IL QUALE SI STA OPERANDO

Codice fiscale

Codice fiscale dell'azienda

Nuova prestazione

Prestazioni inoltrate

APPARECCHIO

* Apparecchio

Selezionare..

Insieme a pressione (non considerati come ui-unità indivisibile)

Insieme a pressione ui (unità indivisibile)

Recipiente semplice (dm329/04 art.5 comma c)

Esempio 1: inserimento denuncia di messa in servizio recipiente semplice

Nuova prestazione	Prestazioni inoltrate
APPARECCHIO	
* Apparecchio	
<input type="text" value="Recipiente semplice (dm329/04 art.5 comma c)"/>	
* Apparecchio immatricolato?	
<input type="text" value="No"/>	
INSERISCI DOMANDA PER NUOVO APPARECCHIO SENZA MATRICOLA	

DOCUMENTI DA ALLEGARE ▾

(cliccare sulla freccia per maggiori informazioni)

- Dichiarazione di conformità CE
- Relazione tecnica
- Dichiarazione attestante che le attrezzature/insiemi denunciati siano stati debitamente installati in conformità a quanto previsto dal manuale d'uso (art.6, comma 1, lettera c) e mantenuti in efficienza e utilizzati conformemente alla loro destinazione e che non pregiudichino la salute e la sicurezza delle persone o degli animali domestici o la sicurezza dei beni (art.6, comma 4).
- Dichiarazione sostitutiva dell'atto di notorietà per l'annullamento della marca da bollo (con copia del documento d'identità del firmatario). Il modulo è disponibile sul sito dell'INAIL al seguente percorso: Home > Atti e documenti > Moduli e modelli > Ricerca e Tecnologia > APPOSIZIONE DELLA MARCA DA BOLLO SUI MODULI DI RICHIESTA

Nome del documento da allegare

[SCEGLI IL FILE](#)[ALLEGA DOCUMENTO](#)

Allegare file ammessi (.pdf, .p7m) da non oltre 5MB ciascuno per un totale di 20MB. Per i file .zip la dimensione può essere fino a 5MB

Esempio 1: inserimento denuncia di messa in servizio recipiente semplice

Se il costruttore ha sede legale all'estero non verrà richiesta la partita IVA ma solo lo stato dove si trova la sede legale.

PROPRIETARIO/CLIENTE

Codice fiscale
precompilato

* Ragione sociale
precompilato

* Indirizzo * Numero civico
precompilato **precompilato**

* Provincia * Comune
precompilato **precompilato**

* Indirizzo PEC di contatto * Conferma Indirizzo PEC di contatto
da compilare **da compilare**

Indirizzo mail secondario (opzionale) Conferma Indirizzo mail secondario
da compilare **da compilare**

* Telefono di contatto
da compilare

COSTRUTTORE

Sede legale del soggetto
Italia

* Partita iva/Codice fiscale

* Ragione sociale

* Indirizzo Numero civico

* Provincia * Comune Cap
Selezionare la provincia .. Selezionare il comune .. Selezionare il ..

Telefono

Esempio 1: inserimento denuncia di messa in servizio recipiente semplice

INSTALLATORE

Sede legale del soggetto
Italia

* Partita iva/Codice fiscale

* Ragione sociale

* Indirizzo Numero civico

* Provincia * Comune Cap

Telefono

DATI TECNICI APPARECCHIO

* Apparecchio certificato * Numero fabbrica/serie

* Pressione massima ammissibile * L'apparecchio lavora in regime di vuoto?

* Capacità/Volume (l) * Temperatura massima ammissibile * Natura del Fluido

* Stato del Fluido * Gruppo del Fluido * Instabilità del gas

* Categoria rischio

* Attrezzatura soggetta a verifica di messa in servizio (DM 329/04)

UBICAZIONE APPARECCHIO

* Indirizzo * Numero civico

* Provincia * Comune Cap

Esempio 2: documentazione da allegare ad una dichiarazione di messa in servizio di un generatore di vapore marcato CE come «Insieme»

1. La fotocopia della dichiarazione di conformità dell'Insieme rilasciata dal Fabbricante dello stesso comprensiva dell'elenco delle attrezzature costituenti l'insieme con i rispettivi valori di pressione, temperatura, capacità e fluido di esercizio costituenti l'impianto, ivi comprese le tubazioni con DN>80;
2. Una relazione tecnica, con schema P&I dell'impianto di produzione distribuzione ed utilizzazione del vapore, recante le condizioni d'installazione e di esercizio, le misure di sicurezza, protezione e controllo adottate; **dovrà essere trasmessa idonea documentazione comprovante la regolarità dell'effettuazione delle verifiche periodiche od omologative di eventuali altri generatori di vapore installati in batteria;**
3. Una espressa dichiarazione, redatta dall'utilizzatore ai sensi dell'art.2 DPR 445/2000, attestante che l'installazione dell'«insieme» è stata eseguita in conformità a quanto indicato nel manuale d'uso del fabbricante;
4. L'elenco di componenti operanti in regime di scorrimento viscoso o sottoposti a fatica oligociclica;

Esempio 2: ...e ancora

5. Una espressa dichiarazione, redatta dall'utilizzatore ai sensi dell'art.2 del DPR 445/2000, che attesti che le predette attrezzature o insiemi siano stati debitamente installati, mantenute in efficienza e utilizzate conformemente alla loro destinazione, non pregiudichino la salute e la sicurezza delle persone o degli animali domestici o la sicurezza dei beni.
6. Fotocopia di documento di riconoscimento del legale rappresentante che ha redatto i documenti di cui al punto 3) e 5).
7. Modulo di annullamento marca da bollo debitamente sotto firmato corredato da copia di documento di riconoscimento del firmatario.



Documentazione da allegare ad una dichiarazione di messa in servizio di un generatore di vapore marcato CE

La dichiarazione di messa in servizio dovrà inoltre essere integrata dalla seguente documentazione ai sensi della circolare ISPESL n°4/05 del 07.02.2005:

1. La descrizione del tipo di trattamento dell'acqua che sarà adottato e relativi parametri caratteristici secondo il modello Allegato n° 1 della circolare ISPESL n° 04/05 a firma del costruttore dell'impianto di trattamento ovvero dal tecnico abilitato; è importante nell'allegato segnalare – se del caso – la percentuale di vapore recuperato tramite il ritorno condense e specificare se l'impianto di depurazione è ad uso esclusivo del generatore oggetto di denuncia o meno in modo da poterne valutare l'idoneo dimensionamento;
2. Le caratteristiche chimico-fisiche dell'acqua di alimento, con espressa garanzia di rispondenza a quanto richiesto nel manuale d'uso e manutenzione dell'Insieme, secondo il modello Allegato n° 2 della circolare ISPESL n° 04/05 a firma del Costruttore dell'impianto di trattamento ovvero del Tecnico abilitato. Questo documento potrà essere consegnato successivamente se l'impianto non è stato ancora realizzato;

Documentazione da allegare ad una dichiarazione di messa in servizio di un generatore di vapore marcato CE

Il sistema di combustione e quello di alimentazione acqua caldaia

3. Le caratteristiche del sistema di combustione per i generatori che risultano certificati CE senza il medesimo, ivi comprese le precauzioni adottate per evitare la formazione di miscele esplosive in camera di combustione.

*I limiti di un generatore di vapore sono definiti dal Fabbricante dello stesso, ma in ogni caso, per essere considerato come insieme, il generatore deve essere costituito almeno da tutte le parti a pressione comprese tra la valvola d'ingresso dell'acqua e la valvola di uscita del vapore, con tutti i relativi accessori di sicurezza; pertanto l'intero impianto di combustione ed il sistema di alimentazione della caldaia possono, a giudizio del Fabbricante, non far parte di questo insieme. In tal caso allora, il completamento dell'impianto di generazione del vapore è da ritenersi realizzato sul luogo d'impianto sotto la responsabilità dell'Utilizzatore e perciò dovrà essere presentata relazione che evidenzi la compatibilità dell'impianto di combustione con il generatore di vapore di cui alla dichiarazione di conformità.
Idem per l'alimentazione dell'acqua in caldaia.*

Documentazione da allegare ad una dichiarazione di messa in servizio di un generatore di vapore marcato CE

Locale caldaia - (Titolo I capo II art. 26 del R.D. 12/05/1927, n° 824)

4. Pianta e prospetto quotati del locale caldaia. Tale elaborato grafico, in scala non inferiore ad 1:100, dovrà riportare le seguenti indicazioni:
 - a) le quote di ingombro di tutti i generatori contrassegnati dai relativi numeri identificativi;
 - b) la disposizione di quanto ubicato nel locale caldaia;
 - c) l'indicazione del verso di apertura delle porte, che deve avvenire verso l'esterno; nel caso in cui non si verifichi ciò deve essere allegato il CPI rilasciato dai VV.F. in cui sia approvata la configurazione del locale caldaia senza apertura delle porte verso l'esterno;
 - d) la destinazione degli eventuali locali sovrastanti, sottostanti e/o adiacenti alla centrale termica.
5. Planimetria generale dello stabilimento in scala non inferiore ad 1:500 con l'ubicazione della centrale termica e l'indicazione della destinazione degli altri locali.
6. Dichiarazione di responsabilità da compilare secondo l'Allegato n° 3 della circolare ISPESL n°04/05.
7. Copia del certificato di abilitazione del conduttore generatore di vapore

CIVA: riallineamento in CIVA di pratiche presentate ante 27 maggio 2019

Apparecchi/impianti di proprietà, di cui si conosce matricola ma il sistema non riconosce la corretta anagrafica della ditta




Richiesta visualizzazione

Apparecchi/impianti di cui si conosce matricola ma denunciati da altra ditta



Voltura per acquisizione

Apparecchi/impianti di cui si conosce matricola ma non sono presenti nel database nazionale

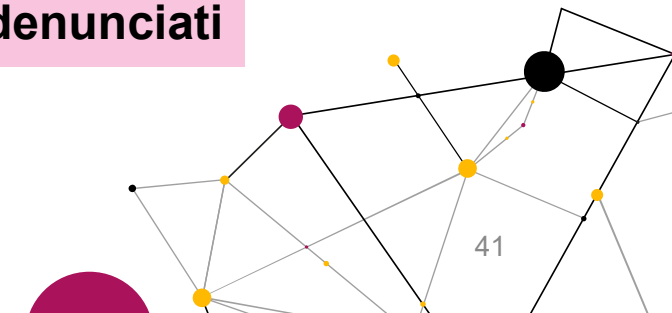


Denuncia impianto non censito

Apparecchi/impianti denunciati di cui non si conosce matricola (solo impianti di terra)



Richiedi matricola impianti denunciati





INAIL

ISTITUTO NAZIONALE PER L'ASSICURAZIONE
CONTRO GLI INFORTUNI SUL LAVORO

Direzione Regionale Veneto

**Settore Certificazione Verifica e Ricerca
Unità Operativa Territoriale di Padova**

Grazie per l'attenzione!

CIVA: il nuovo servizio telematico INAIL **Profilazione, servizi, documentazione**

Ing. Francesco Panin
Responsabile Unità Operativa Territoriale di Padova

**Che argomento vorresti approfondire?
Compila il form, bastano solo 2 minuti!**





UNISRF

10 volte **SICUREZZA** 8^a edizione

Grazie!



Per informazioni:

Ufficio sicurezza | 0422 916488

sicurezza@unisef.it

